



Derks24 / pixabay.com

COMERCIO EXTERIOR de Uruguay

JUNIO 2018

Departamento de
Negocios Internacionales e Integración

Av. 8 de Octubre 2738 | Tel.: 2487 2717 int. 6261 y 6267 | dni@ucu.edu.uy
ucu.edu.uy



Universidad
Católica del
Uruguay

Claves del comercio exterior uruguayo, junio 2018.

#1

Las importaciones de bienes continúan creciendo a altas tasas mientras que las exportaciones sin zonas francas cayeron.

#4

La mitad de las exportaciones se concentra en 5 destinos, sólo con 2 de ellos hay un acuerdo comercial vigente (Argentina y Brasil).

#6

Sin considerar las zonas francas, la carne fue el principal producto exportado y el petróleo el principal producto importado.

#8

En lo que va de 2018, creció el uso del régimen de admisión temporaria.

#10

En el primer semestre del año, el monto de las operaciones de tránsito presentó un aumento de 9% respecto al mismo período del año anterior.

#11

EUFORES S.A. fue la empresa con mejor desempeño exportador (el monto exportado alcanzó a US\$ 40 millones y está vinculado a la exportación de productos de madera a la Zona Franca Punta Pereira).

#2

Más del 55% de las exportaciones tienen como destino países con los que no hay acuerdos comerciales.

#5

Se registró alta concentración tanto en exportaciones como en importaciones ya sea que se consideren los productos, socios y empresas.

#7

China es el principal destino de las exportaciones y Brasil el principal origen de las importaciones.

#9

Argentina fue uno de los principales destinos de las exportaciones debido al buen desempeño de las colocaciones de vehículos automóviles para el transporte de mercancías.

#12

Las empresas que realizaron más importaciones en junio fueron ANCAP, ANTEL y Julio César Lestido S.A.

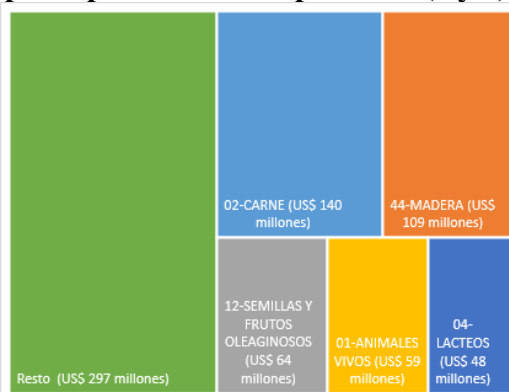
#3

Las exportaciones desde zonas francas crecieron mientras que el resto de las exportaciones disminuyeron.

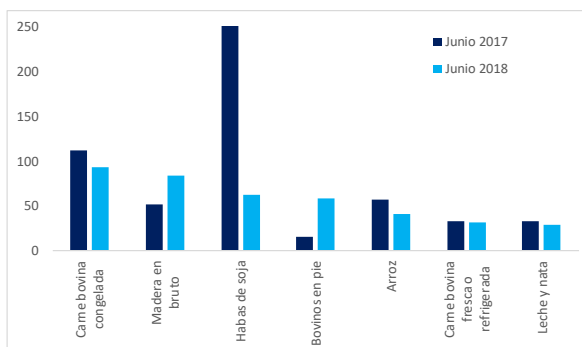
En el primer semestre del año las exportaciones sin zonas francas cayeron, si se incluyen se registra un incremento. Las importaciones continúan creciendo a tasas más altas (1 y 4).

	Enero - junio		
	2017	2018	Variación
Exportaciones sin zonas francas (2)	3.960	3.888	-1,8%
Exportaciones con zonas francas (2 y 3)	4.525	4.630	2,3%
Importaciones	3.963	4.373	10,4%

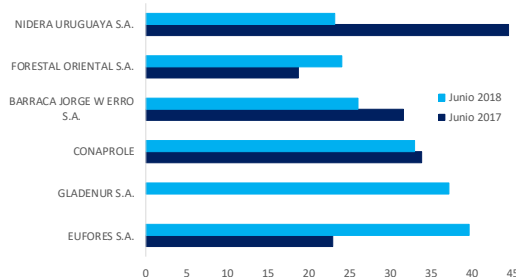
Los 5 principales capítulos exportados en junio representaron 60% de las colocaciones. En primer lugar, se encuentra la carne (20%). Considerando el primer semestre del año, carne, madera y semillas y frutos oleaginosos son también los principales rubros exportados (1 y 4).



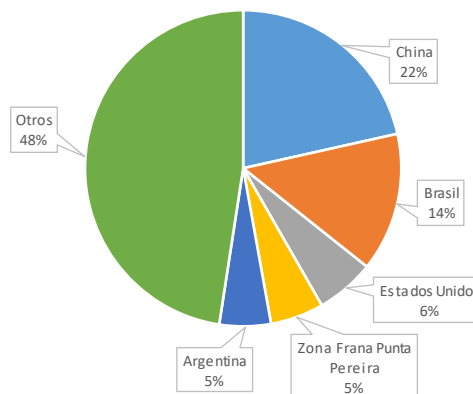
A nivel de producto, se registró un mal desempeño en las exportaciones de soja que es el principal determinante de la caída en las exportaciones que no pudo ser compensado por las altas tasas de crecimiento registradas en la madera y los bovinos en pie (1 y 4).



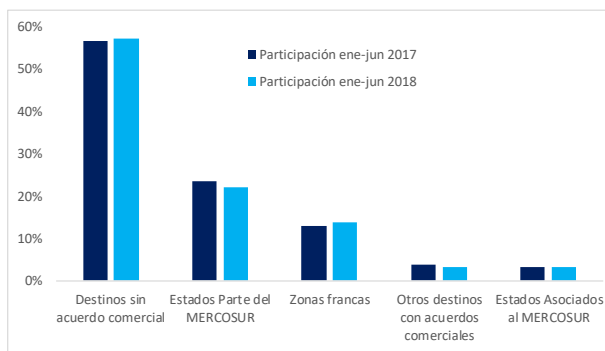
En junio sólo 6 empresas concentran el 25% del monto exportado. EUFORES S.A. fue la empresa con mejor desempeño exportador (1 y 4).



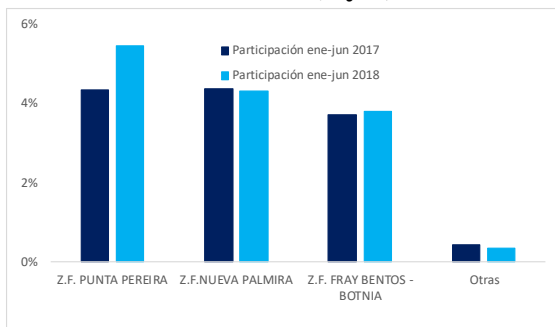
En el primer semestre del año, 5 destinos concentran el 52% de las exportaciones y China es nuestro principal socio comercial (1, 4 y 5).



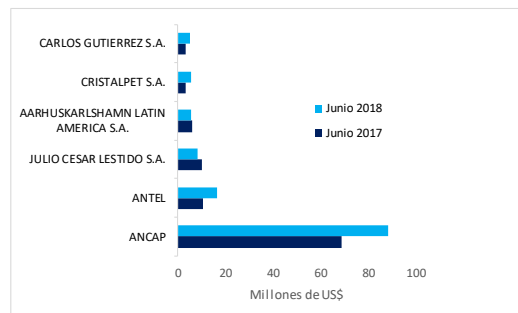
Creció a 57% la participación de los destinos sin acuerdo comercial (como China, Estados Unidos y Turquía). Por lo tanto, los productos ingresan con costos más elevados dado el nivel de arancel vigente en cada destino (1, 4 y 6).



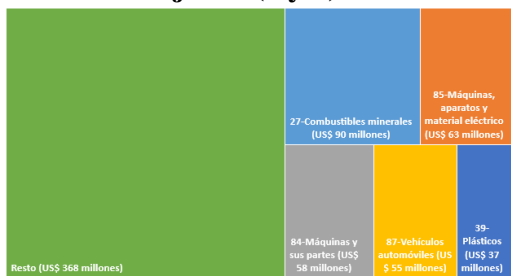
Las exportaciones hacia las zonas francas se concentran en madera para la producción de pasta de celulosa (1 y 4).



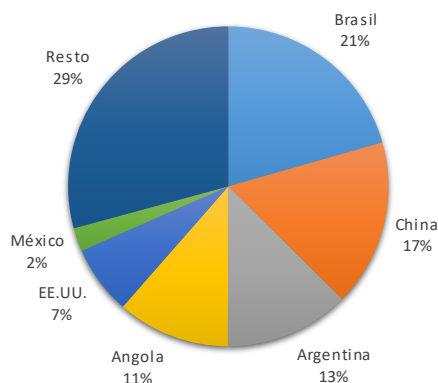
En junio de 2018, ANCAP fue la principal empresa importadora, superando los US\$ 88 millones (1 y 4).



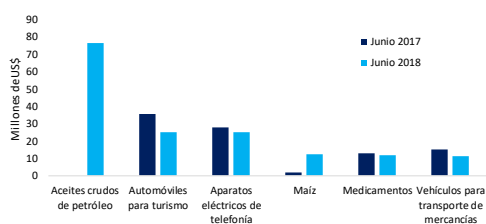
Los 5 principales capítulos importados representaron el 45% del total de las adquisiciones en el mes de junio (1 y 4).



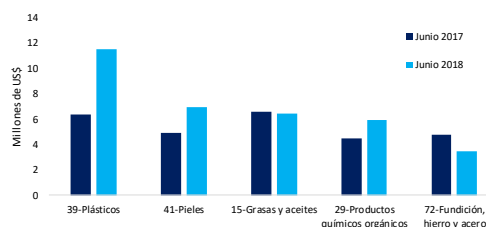
Tres países representan el 50% de las importaciones, siendo Brasil el principal socio comercial en junio (1 y 4).



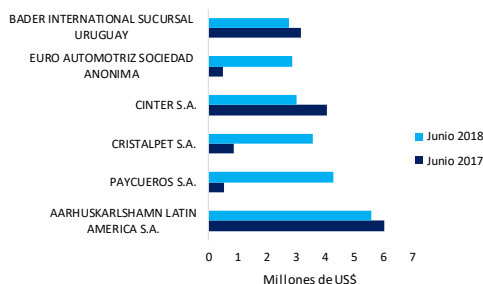
A nivel de partida, 3 productos registraron importaciones mayores a los US\$ 15 millones (1 y 4).



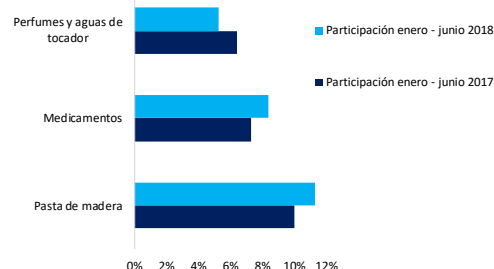
El régimen de Admisión Temporal alcanzó US\$ 62 millones, 4 productos registraron operaciones mayores a US\$ 5 millones (1 y 4).



Fueron 136 las empresas que hicieron uso del régimen de AT (1, 4 y 7).



Hasta junio de 2018, 2.626 productos registraron tránsitos por Uruguay a nivel de seis dígitos del Sistema Armonizado. Los principales son pasta de madera, medicamentos y perfumes (1, 4 y 7).



En acumulado del año, el monto de las operaciones de tránsito presentó una variación positiva frente al mismo período del año anterior (1 y 4).

	Enero - Junio		Variación 2018/2017
	En millones de US\$ 2017	En millones de US\$ 2018	
Monto de las operaciones de tránsito	3.399	3.717	9%

NOTAS

1. Cifras expresadas en millones de dólares.
2. El dato de exportaciones de 2018 no incluye las colocaciones de energía eléctrica realizadas por UTE dado que la Dirección Nacional de Aduanas comenzó a realizar este registro en el tercer trimestre de 2017.
3. La información sobre las exportaciones desde zonas francas proviene de Uruguay XXI.
4. Fuente de datos: SmartDATA sin considerar las exportaciones de zonas francas.
5. Los datos de exportaciones consideran a las zonas francas instaladas en Uruguay como destino de exportaciones realizadas por Uruguay y no se cuenta con información sobre el destino de los productos exportados desde y/o a través de las zonas francas. Esta información podría tener impactos relevantes, por ejemplo, la participación de China podría ser mayor dado que es un destino relevante de productos como la soja y la pasta de celulosa que salen desde las zonas francas.
6. Estados Parte del Mercosur: Argentina, Brasil, Paraguay, Venezuela (suspendida) y Bolivia (en proceso de adhesión). Estados Asociados al Mercosur: Chile, Colombia, Ecuador, Guyana, Perú y Surinam. Otros destinos con acuerdos comerciales: Egipto, India, México y SACU.
7. Superiores a los US\$ 1.000.
8. Equipo técnico involucrado en la realización del informe: Dr. Ignacio Bartesaghi (Director), Dra. Natalia Melgar (Investigadora), Mag. Natalia De María (Investigadora), Lic. María Eugenia Pereira (Investigadora).