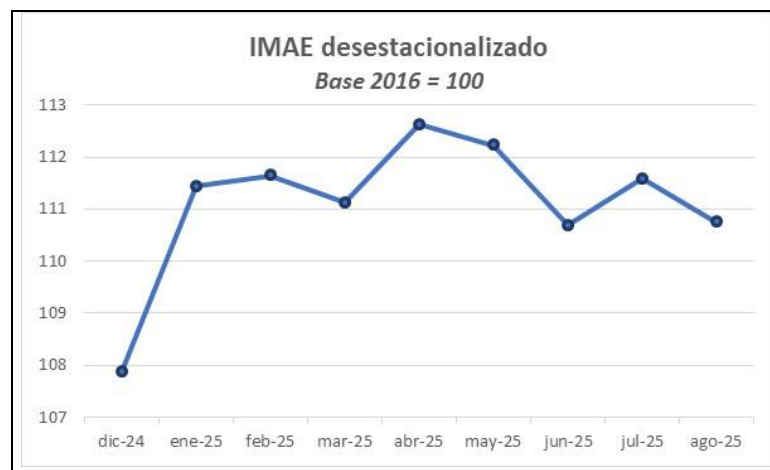
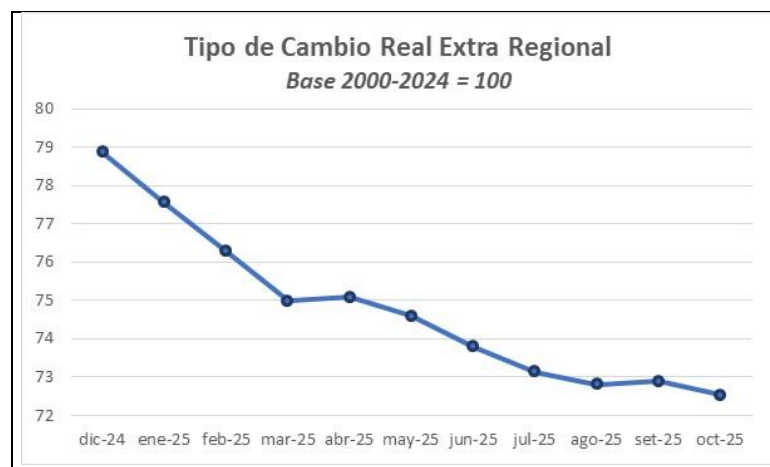


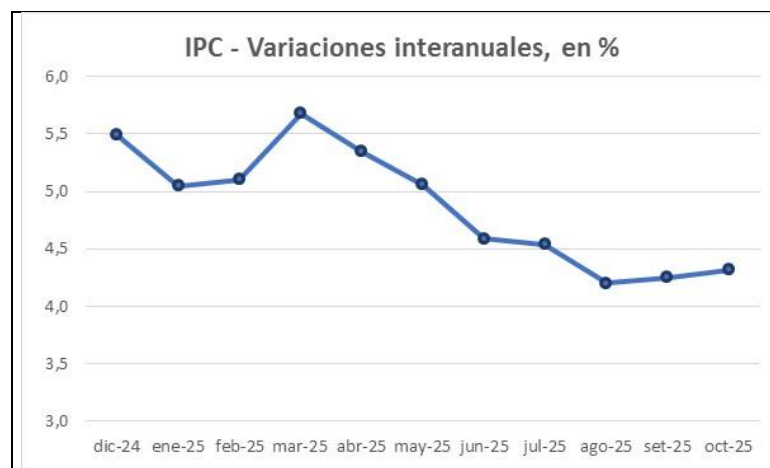
Los indicadores que se conocen al inicio de noviembre, muestran al nivel de actividad “planchado” desde hace algunos meses. No obstante, la cantidad de personas ocupadas mantiene una tendencia positiva. También sube el salario real privado a pesar de la tardanza en culminar las negociaciones salariales en curso. La inflación sigue sobre cumpliendo la meta de 4,5%, el tipo de cambio real extra regional sigue desliziéndose hacia abajo y el déficit fiscal, ajustado por un factor transitorio, está en el orden de 4,6% del PIB, en línea con el Presupuesto.



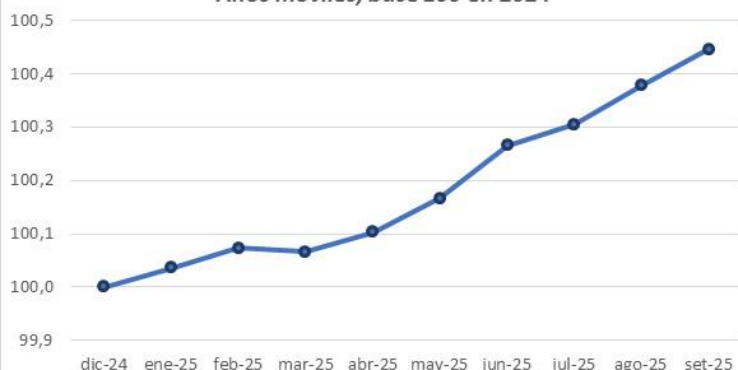
El IMAE retrocedió en agosto y se mantiene prácticamente estabilizado desde hace varios meses. De todos modos, creció 0,7% en el primer trimestre y 0,4% en el segundo. En el último trimestre (junio-agosto) estuvo 0,9% por debajo del trimestre inmediato anterior y se ubicó 1,6% por encima de igual período del año pasado. Es clara la desaceleración.



El tipo de cambio real con fuera de la región (se excluye a Argentina y a Brasil), continuó desliziéndose hacia abajo al cabo del décimo mes del año, acumulando una caída del orden de 8% en lo que va de 2025. En octubre se encontraba 27% por debajo del promedio histórico, considerando el período desde el año 2000 hasta 2024.

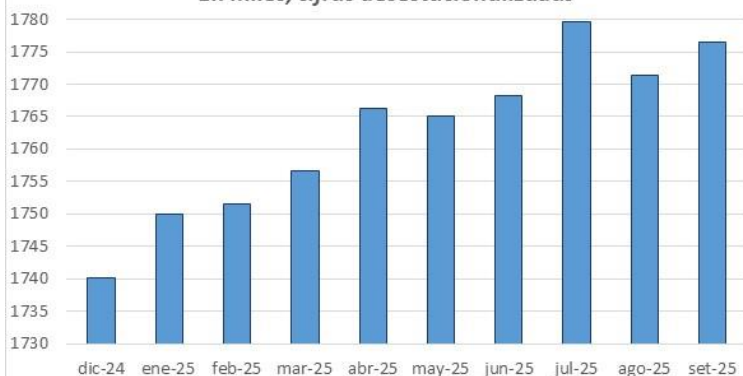


La variación interanual del IPC apunta a caer en algo más de un punto porcentual en este año, desde el cierre de 5,5% en 2024. En octubre se ubicó en 4,3%, siendo éste el tercer mes consecutivo en el que se ubica por debajo de la meta de 4,5%, que tiene un margen de más y menos 1,5%.

Salario Real Sector Privado
Años móviles, base 100 en 2024

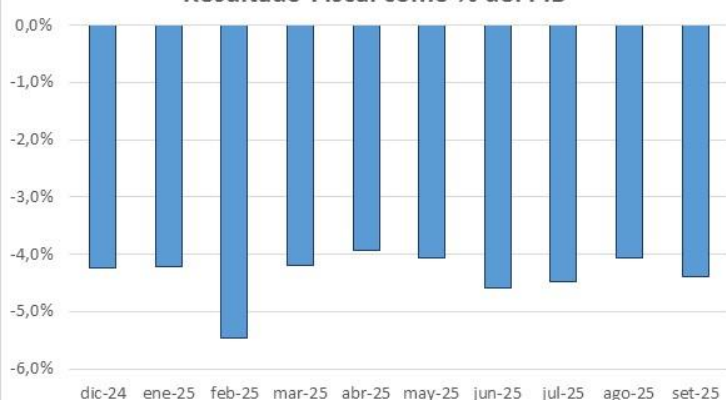
Los salarios reales, en el sector privado, mantienen una tendencia ligeramente alcista en lo que va del año, aun cuando todavía no se ha registrado la mayoría de los aumentos vigentes desde julio, debido a la no culminación de las negociaciones en el marco de los Consejos de Salarios.

En los 12 meses a septiembre se ubicaron 0,4% por encima del año 2024.

Cantidad de Ocupados
En miles, cifras desestacionalizadas

La cantidad de personas ocupadas retomó en septiembre la tendencia positiva y acumula en lo que va del año un aumento destacado.

En los 12 meses a septiembre se registró un aumento de 20 mil personas en la cantidad de ocupados.

Resultado Fiscal como % del PIB

El resultado fiscal, que comprende al conjunto del sector público, se ubicó en los 12 meses a septiembre en -4,4% del PIB.

Debe destacarse que esa cifra recoge la incidencia positiva (y transitoria) de la reducción de inventarios en ANCAP, por 0,2% del PIB.

Ficha técnica

IMAE- Indicador Mensual de Actividad Económica, desestacionalizado. Base 100 en 2016. Fuente: BCU.

Tipo de Cambio Real Extra Regional, base 100 en promedio de 2000-2024. Fuente: Elaborado sobre datos del BCU.

IPC -Variaciones en los últimos 12 meses, en %. Fuente: INE.

Índice Medio de Salarios Reales Privados, en años móviles. Base 100 en 2024. Fuente: Elaborado sobre datos del INE.

Cantidad de Ocupados, en miles de personas, cifras desestacionalizadas. Fuente: Elaborado sobre datos del INE.

Resultado Fiscal del Sector Público, en años móviles y en % del PIB. Fuente: Elaborado sobre datos del MEF.